



PRIVREDNA KRETANJA U KANTONU SARAJEVO
(Januar - Oktobar 2011.godine)
(osnovni indikatori)

Elementi	Pokazatelji	Jedinica mjere	Period	KS	FBiH	Učešće KS/FBiH
INDUSTRIJA						
Index fizičkog obima industrijske proizvodnje	index		I-X 2011/I-X 2010	93,2	104,0	
Index prerađivačke industrije	index		I-X 2011/I-X 2010	92,3	101,1	
ŠUMARSTVO						
proizvodnja šumskih sortimenata	ukupno	000 m ³	I-IX 2011	95	1.506	6,3
	index		I-IX 2011/I-IX 2010	104,4	106,0	
prodaja šumskih sortimenata	ukupno	000 m ³	I-IX 2011	97	1.506	6,4
	index		I-IX 2011/I-IX 2010	106,6	107,5	
PROMET U TRGOV. NA MALO (sa PDV-om)						
(pretežna djelatnost)	ukupno	000 KM	I-X 2011	2.572.619	5.187.234	49,6
	index		I-X 2011/I-X 2010	109,7	111,9	
GRAĐEVINARSTVO U FBiH						
Građevinarstvo ind fiz.ob.radova	Ø		I-IX 2011/I-IX 2010		111,2	
SAOBRAĆAJ						
cestovni prevoz roba	ukupno	000 t	I-VI 2011	35	718	4,9
	index		I-VI 2011/I-VI 2010	85,4	101,4	
gradski-prigradski prevoz putnika	ukupno	hilj.	I-VI 2011	58.086	35.422	164,0
	index		I-VI 2011/I-VI 2010	99,7	99,4	
UGOSTITELJSTVO						
promet	ukupno	000 KM	I-VI 2011	29.790	65.457	45,5
	index		I-VI 2011/I-VI 2010	86,9	94,5	
TURIZAM						
broj turista	ukupno		I-X 2011	197.407	340.941	57,9
	index		I-X 2011/I-X 2010	111,8	108,2	
odnos domaći/strani		%		20/80	32/68	
broj noćenja	ukupno		I-X 2011	371.570	694.617	53,5
	index		I-X 2011/I-X 2010	111,7	106,5	
odnos domaći/strani		%		20/80	29/71	
VANJSKA TRGOVINA						
Vanjskotrgovinska razmjena	ukupno	mil.KM	I-X 2011	3.538	13.006	27,2
	index		I-X 2011/I-X 2010	112,8	116,6	
Izvoz	ukupno	mil.KM	I-X 2011	641	4.535	14,1
	index		I-X 2011/I-X 2010	106,3	117,2	
Uvoz	ukupno	mil.KM	I-X 2011	2.897	8.471	34,2
	index		I-X 2011/I-X 2010	114,3	116,3	
Deficit/Saldo	ukupno	mil.KM	I-X 2011	2.256	3.936	57,3
	index		I-X 2011/I-X 2010	116,9	115,3	
Pokrivenost uvoza izvozom	ukupno	%	I-X 2011	22,1	53,7	
ZAPOSLENOST/NEZAPOSLENOST						
Zaposleni radnici (podaci JU SZKS)	ukupno		X 2011	133.604	441.115	30,3
	index		X 2011/X 2010	95,4	103,7	
Nezaposlena lica (podaci FZZ)	ukupno		X 2011	68.915	367.975	18,9
	index		X 2011/X 2010	101,2	101,2	
Stopa nezaposlenosti		%	X 2011	34,0		
PLAĆE						
Neto plaće	Ø	KM	IX 2011	994,43	819,89	121,3
	index		IX 2011/IX 2010	102,3	102,2	
CIJENE						
Indexi cijena proizvođača industrijskih proizvoda	index		I-X 2011/I-X 2010		104,4	
Indexi potrošačkih cijena	index		I-X 2011/I-X 2010		103,6	
INVESTICIJE						
Isplate za investicije		000 KM	2010		2.804.366	
Ostvarene investicije		000 KM	2010		2.776.648	
BDP/pc		KM	2010		5.450	

Izvor: Aktuelni podaci Federalnog zavoda za statistiku, Zavoda za informatiku i statistiku Kantona Sarajevo, JU Služba za zapošljavanje KS

Podaci o trgovini na malo, turizmu za nivo FBiH odnose se na period I-VIII

Podaci o saobraćaju za nivo FBiH odnose se na period I-III

Br.zaposlenih u FBiH odnosi se na IX 2011.god

DINAMIKA INDUSTRIJSKE PROIZVODNJE U KANTONU SARAJEVO
I-X 2011 / I-X 2010
- indexi -

GLAVNE INDUSTRIJSKE GRUPACIJE	INDEX
Energija	97,4
Intermedijarni proizvodi, osim energije	93,5
Kapitalni proizvodi	105,2
Trajni proizvodi za široku potrošnju	96,2
Netrajni proizvodi za široku potrošnju	103,1

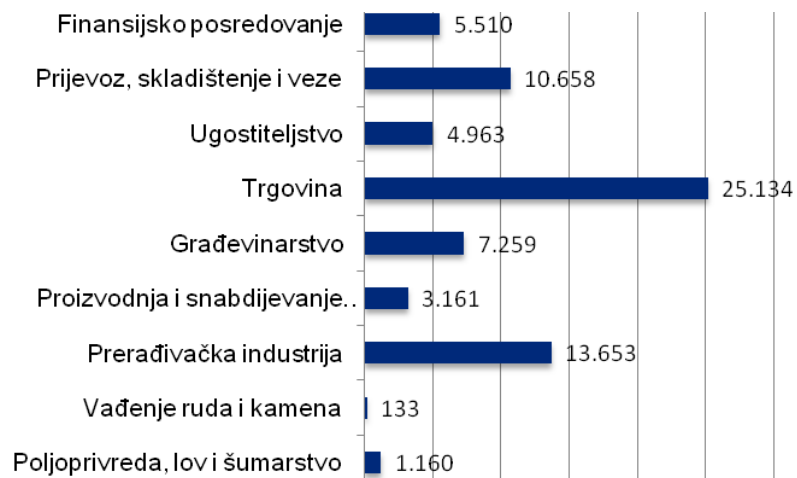
PAD PROIZVODNJE	INDEX
Proizvodnja prehrambenih proizvoda i pića	90,6
Proizvodnja duhanskih proizvoda	92,6
Proizvodnja tekstila	88,6
Proizvodnja odjevnih predmeta; dorada i bojenje krzna	97,3
Štavljenje i obrada kože	95,1
Proizvodnja celuloze, papira i proizvoda od papira	52,6
Izdavačka djelatnost, štampanje i umnožavanje snimljenih zapisa	90,3
Proizvodnja koksa, derivata nafte i nuklearnog goriva	43,0
Proizvodnja ostalih proizvoda od nemetalnih minerala	83,4
Proizvodnja mašina i uređaja, d.n.	87,1
Proizvodnja kancelarijskih mašina i računara	70,1
Proizvodnja medicinskih, preciznih, optičkih instrumenata, satova	61,3
Proizvodnja namještaja, ostala prerađivačka industrija, d.n.	96,2
Reciklaža	92,2

RAST PROIZVODNJE	INDEX
Prerada drveta i proizvoda od drveta osim namještaja	118,6
Proizvodnja hemikalija i hemijskih proizvoda	112,9
Proizvodnja proizvoda od gume i plastičnih masa	129,9
Proizvodnja baznih metala	111,1
Proizvodnja metalnih proizvoda osim mašina i opreme	129,9
Proizvodnja električnih mašina i aparata, d.n.	162,9

ZAPOSLENOST I PLAĆE U PRIVREDI KANTONA SARAJEVO - Septembar/Oktobar 2011. g. -

- Broj zaposlenih radnika (X 2011.god.) ukupno u KS = 133.604
- Od toga u privrednim djelatnostima 53,6 % ili 71.631
- Prosječna neto plaća (IX 2011.g.) u Kantonu Sarajevo = 994,43 KM
- Index rasta prosječne neto plaće (IX 2011/IX 2010) = 102,3

Broj zaposlenih u Kantonu Sarajevo u privrednim djelatnostima (JU SZKS 31.10.2011)

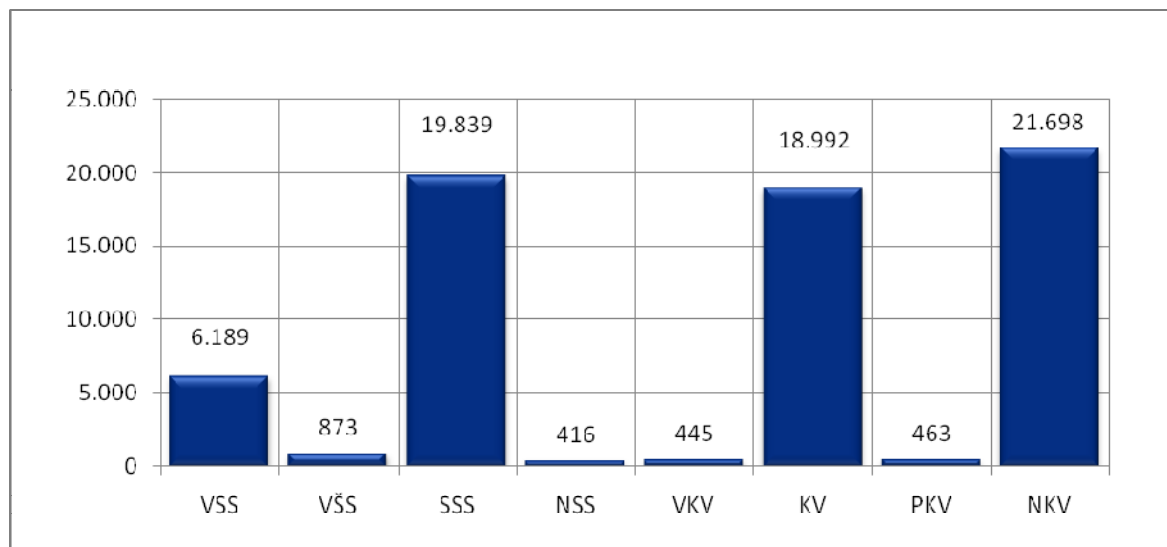


Prosječne neto plaće (u KM) u Kantonu Sarajevo u privrednim djelatnostima (IX 2011)



KADROVSKA STRUKTURA NEZAPOSLENIH OSOBA U KANTONU SARAJEVO*

- Oktobar 2011. god. -



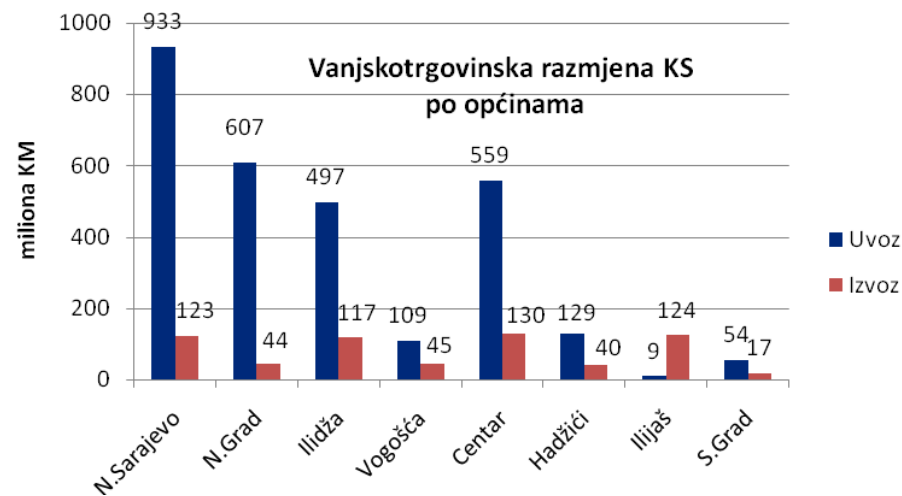
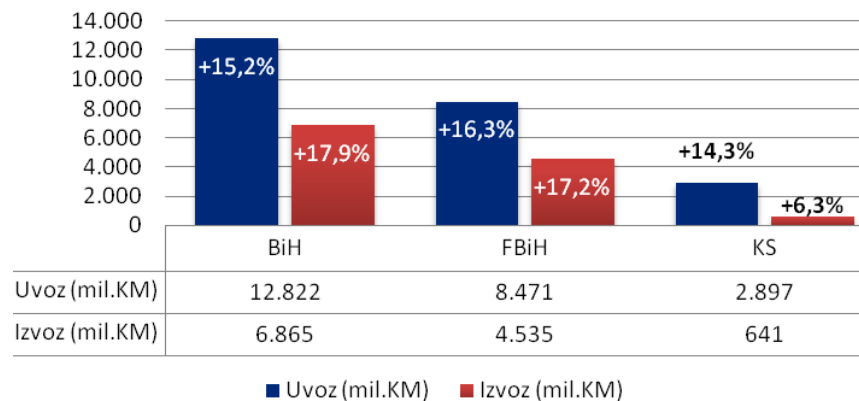
	UKUPNO	VSS	VŠS	SSS	NSS	VKV	KV	PKV	NKV
	68.915	6.189	873	19.839	416	445	18.992	463	21.698
UČEŠĆE %	100,0	9,0	1,3	28,8	0,6	0,6	27,6	0,7	31,5

Podaci JU Služba za zapošljavanje KS

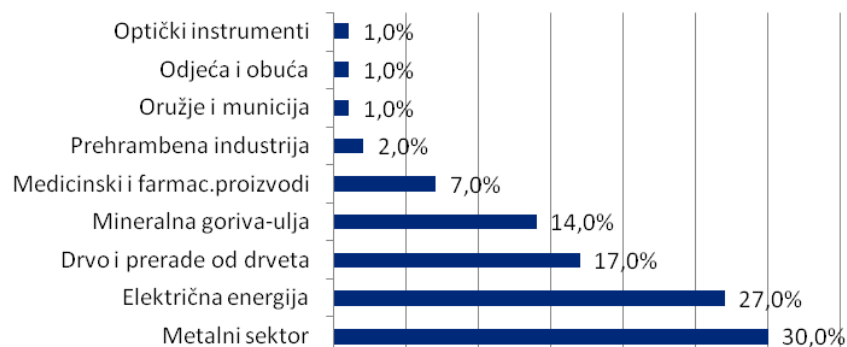
VANJSKOTRGOVINSKA RAZMJENA KANTONA SARAJEVO I-X 2011.god.

Uvoz-Izvoz

(%=promjena u odnosu na isti period 2010.g.)



Učešće u ukupnom izvozu KS



Učešće u ukupnom uvozu KS

