



PRIVREDNA KRETANJA U KANTONU SARAJEVO
(Januar-Maj 2011.godine)
(osnovni indikatori)

Elementi	Pokazatelji	Jedinica mjere	Period	KS	FBiH	Učešće KS/FBiH
INDUSTRIJA						
Index fizičkog obima industrijske proizvodnje	index		I-V 2011/I-V 2010	98,5	104,9	
Index prerađivačke industrije	index		I-V 2011/I-V 2010	98,0	103,7	
ŠUMARSTVO						
proizvodnja šumskih sortimenata	ukupno	000 m ³	I-IV 2011	34	586	5,8
	index		I-IV 2011/I-IV 2010	106,2	137,6	
prodaja šumskih sortimenata	ukupno	000 m ³	I-IV 2011	32	519	6,2
	index		I-IV 2011/I-IV 2010	94,1	131,7	
PROMET U TRGOV. NA MALO (sa PDV-om)						
(pretežna djelatnost)	ukupno	000 KM	I-V 2011	1.189.749	2.029.661	
	index		I-V 2011/I-V 2010	110,4	112,9	
GRAĐEVINARSTVO U FBiH						
Građevinarstvo ind fiz.ob.radova	Ø		I-IV 2011/I-IV 2010		109,9	
SAOBRAĆAJ						
cestovni prevoz roba	ukupno	000 t	I-III 2011	14	718	1,9
	index		I-III 2011/I-III 2010	70,0	101,4	
gradski-prigradski prevoz putnika	ukupno	hilj.	I-III 2011	29.052	35.422	82,0
	index		I-III 2011/I-III 2010	100,8	99,4	
UGOSTITELJSTVO						
promet	ukupno	000 KM	I-III 2011	12.210	26.703	45,7
	index		I-III 2011/I-III 2010	80,8	89,7	
TURIZAM						
broj turista	ukupno		I-V 2011	82.703	99.372	
	index		I-V 2011/I-V 2010	107,3	103,0	
odnos domaći/strani		%		23/77	39/61	
broj noćenja	ukupno		I-V 2011	151.126	177.920	
	index		I-V 2011/I-V 2010	103,5	101,1	
odnos domaći/strani		%		21/79	36/64	
VANJSKA TRGOVINA						
Vanjskotrgovinska razmjena	ukupno	mil.KM	I-V 2011	1.710	6.289	27,2
	index		I-V 2011/I-V 2010	115,5	121,9	
Izvoz	ukupno	mil.KM	I-V 2011	337	2.280	14,8
	index		I-V 2011/I-V 2010	116,2	125,1	
Uvoz	ukupno	mil.KM	I-V 2011	1.373	4.009	34,2
	index		I-V 2011/I-V 2010	115,3	120,1	
Deficit/Saldo	ukupno	mil.KM	I-V 2011	1.036	1.729	59,9
	index		I-V 2011/I-V 2010	115,1	114,1	
Pokrivenost uvoza izvozom	ukupno	%	I-V 2011	24,5	56,9	
ZAPOSLENOST/NEZAPOSLENOST						
Zaposleni radnici	ukupno		IV 2011	125.767	440.419	28,6
	index		IV 2011/IV 2010	105,6	103,9	
Nezaposlena lica	ukupno		IV 2011	69.474*	366.658*	18,9
	index		IV 2011/IV 2010	103,6	102,7	
Stopa nezaposlenosti		%	IV 2011	35,6	45,4	
PLAĆE						
Neto plaće	Ø	KM	IV 2011	994,28	814,97	122,0
	index		IV 2011/IV 2010	101,8	101,3	
CIJENE						
Indexi cijena proizvođača industrijskih proizvoda	index		I-V 2011/I-V 2010		103,7	
Indexi potrošačkih cijena	index		I-V 2011/I-V 2010		103,3	
INVESTICIJE						
Isplate za investicije		000 KM	2009*		3.035.098	
Ostvarene investicije		000 KM	2009		3.008.982	
BDP/pc		KM	2009		5.338	

Izvor: Aktuelni podaci Federalnog zavoda za statistiku i Zavoda za informatiku i statistiku Kantona Sarajevo.

* Br.nezaposlenih u KS prema JU Služba za zapošljavanje KS krajem maja (31.05.2011) iznosio je 69.264 dok je u FBiH iznosio 365.322.

Podaci o trgovini na malo i turizmu za područje FBiH odnose se na period I-IV 2011.god.

DINAMIKA INDUSTRIJSKE PROIZVODNJE U KANTONU SARAJEVO
I-V 2011 / I-V 2010
- indexi -

GLAVNE INDUSTRIJSKE GRUPACIJE	INDEX
Energija	99,7
Intermedijarni proizvodi, osim energije	94,3
Kapitalni proizvodi	134,0
Trajni proizvodi za široku potrošnju	103,8
Netrajni proizvodi za široku potrošnju	112,5

PAD PROIZVODNJE	INDEX
Proizvodnja prehrambenih proizvoda i pića	99,3
Proizvodnja duhanskih proizvoda	91,4
Proizvodnja tekstila	33,1
Proizvodnja odjevnih predmeta; dorada i bojenje krzna	83,0
Štavljenje i obrada kože	91,7
Proizvodnja celuloze, papira i proizvoda od papira	47,8
Izdavačka djelatnost, štampanje i umnožavanje snimljenih zapisa	90,0
Proizvodnja koksa, derivata nafte i nuklearnog goriva	27,5
Proizvodnja ostalih proizvoda od nemetalnih minerala	69,6
Proizvodnja kancelarijskih mašina i računara	69,3
Proizvodnja namještaja, ostala prerađivačka industrija, d.n.	87,5
Reciklaža	88,2

RAST PROIZVODNJE	INDEX
Prerada drveta i proizvoda od drveta osim namještaja	106,9
Proizvodnja hemikalija i hemijskih proizvoda	125,5
Proizvodnja proizvoda od gume i plastičnih masa	129,7
Proizvodnja baznih metala	134,8
Proizvodnja metalnih proizvoda osim mašina i opreme	105,4
Proizvodnja mašina i uređaja, d.n.	169,8
Proizvodnja električnih mašina i aparata, d.n.	169,0
Proizvodnja medicinskih, preciznih, optičkih instrumenata, satova	108,1

ZAPOSLENOST I PLAĆE U PRIVREDI KANTONA SARAJEVO

- April 2011. g. -

Broj zaposlenih radnika (IV 2011.god.) ukupno u KS = 125.767

Od toga u privrednim djelatnostima 58,3 % ili 73.347

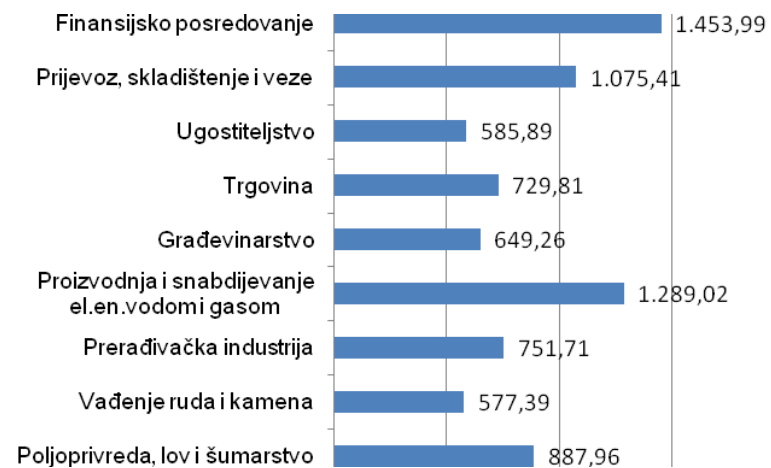
Prosječna neto plaća (IV 2011.g.) u Kantonu Sarajevo = 994,28 KM

Index rasta prosječne neto plaće (IV 2011/IV 2010) = 101,8

Broj zaposlenih u Kantonu Sarajevo u privrednim djelatnostima (IV 2011)

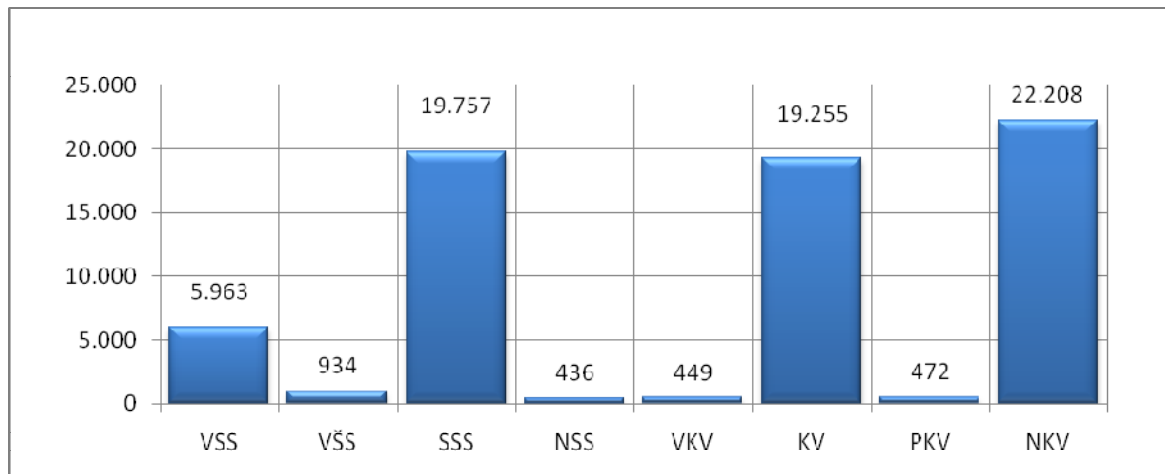


Prosječne neto plaće (u KM) u Kantonu Sarajevo u privrednim djelatnostima (IV 2011)



KADROVSKA STRUKTURA NEZAPOSLENIH OSOBA U KANTONU SARAJEVO*

- April 2011. g. -

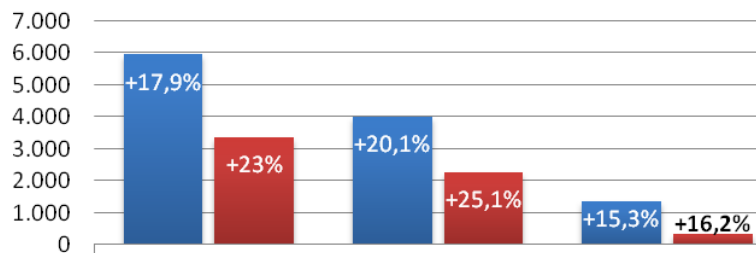


	UKUPNO	VSS	VŠS	SSS	NSS	VKV	KV	PKV	NKV
UČEŠĆE %	69.474	5.963	934	19.757	436	449	19.255	472	22.208
	100,0	8,6	1,3	28,4	0,6	0,6	27,7	0,7	32,0

VANJSKOTRGOVINSKA RAZMJENA KANTONA SARAJEVO I-V 2011.god.

Uvoz-Izvoz

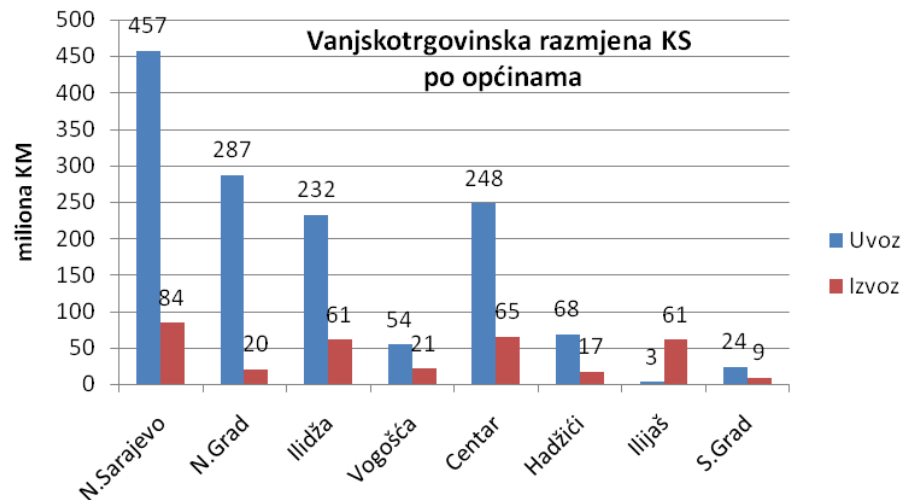
(%=promjena u odnosu na isti period 2010.g.)



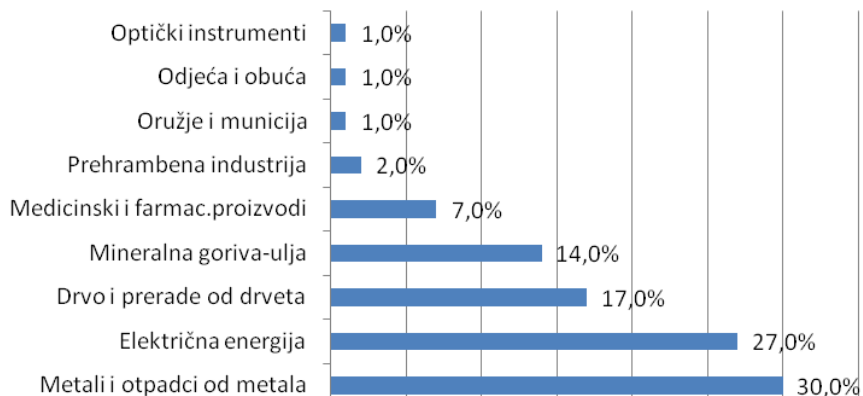
Uvoz (mil.KM)	5.960	4.009	1.373
Izvoz (mil.KM)	3.368	2.280	337

■ Uvoz (mil.KM) ■ Izvoz (mil.KM)

Vanjskotrgovinska razmjena KS po općinama



Učešće u ukupnom izvozu KS



Učešće u ukupnom uvozu KS

